

**FONDO DE OPERACIÓN Y FINANCIAMIENTO BANCARIO A LA VIVIENDA**  
**ESTADOS DE VARIACIONES EN EL PATRIMONIO CONTABLE CONSOLIDADOS**  
**DEL 1° DE ENERO AL 31 DE DICIEMBRE DE 2017 Y 2016**  
 - Cifras en miles de pesos mexicanos -  
 (Notas 2, 3, 4 y 17)

ESTADO 3

|  | Patrimonio contribuido |                                    | Patrimonio ganado   |                               |
|--|------------------------|------------------------------------|---------------------|-------------------------------|
|  | Aportaciones           | Resultado de ejercicios anteriores | Resultado neto      | Total del patrimonio contable |
| <b>Saldos al 31 de diciembre de 2015</b>                           | \$ 8,369,913           | \$ 5,259,635                       | \$ (919,773)        | \$ 12,709,775                 |
| Movimientos inherentes a las decisiones del su Órgano de Gobierno: |                        |                                    |                     |                               |
| Traspaso del resultado neto a resultado de ejercicios anteriores   | -                      | (919,773)                          | 919,773             | -                             |
| Movimientos inherentes al reconocimiento de la utilidad integral:  |                        |                                    |                     |                               |
| Utilidad Integral  |                        |                                    |                     |                               |
| Resultado por valuación de inversiones permanentes en acciones     | -                      | -                                  | -                   | -                             |
| Resultado neto   | -                      | -                                  | 5,185,714           | 5,185,714                     |
| <b>Saldos al 31 de diciembre de 2016</b>                           | <b>8,369,913</b>       | <b>4,339,862</b>                   | <b>5,185,714</b>    | <b>17,895,489</b>             |
| Movimientos inherentes a las decisiones del su Órgano de Gobierno: |                        |                                    |                     |                               |
| Traspaso del resultado neto a resultado de ejercicios anteriores   | -                      | 5,185,714                          | (5,185,714)         | -                             |
| Movimientos inherentes al reconocimiento de la utilidad integral:  |                        |                                    |                     |                               |
| Utilidad Integral  |                        |                                    |                     |                               |
| Resultado por valuación de inversiones permanentes en acciones     | -                      | -                                  | -                   | -                             |
| Resultado neto   | -                      | -                                  | 1,539,458           | 1,539,458                     |
| <b>Saldos al 31 de diciembre de 2017</b>                           | <b>\$ 8,369,913</b>    | <b>\$ 9,525,576</b>                | <b>\$ 1,539,458</b> | <b>\$ 19,434,947</b>          |


Las veinticinco notas aclaratorias que se acompañan, forman parte integrante de estos estados financieros consolidados.

Los presentes estados de variaciones en el patrimonio contable consolidados se formularon de conformidad con los Criterios de Contabilidad para las Entidades de Fomento e Infonacot, emitidos por la Comisión Nacional Bancaria y de Valores, con fundamento en lo dispuesto por los artículos 99, 101 y 102 de la Ley de Instituciones de Crédito, de observancia general y obligatoria, aplicados de manera consistente, encontrándose reflejados todos los movimientos en las cuentas del patrimonio contable derivados de las operaciones efectuadas por (nombre de la Entidad de Fomento) durante el periodo arriba mencionado, las cuales se realizaron y valoraron con apego a sanas prácticas financieras y a las disposiciones legales y administrativas aplicables.


Los presentes estados de variaciones en el patrimonio contable consolidados consideran la consolidación de los fideicomisos de cartera en administración.

Los presentes estados de variaciones en el patrimonio contable consolidados fueron aprobados por el Comité Técnico bajo la responsabilidad de los directivos que los suscriben.


La página electrónica de la red mundial denominada Internet del Fondo de Operación y Financiamiento Bancario a la Vivienda donde se encuentra la información financiera a la que se refieren los presentes estados financieros consolidados es <http://www.fovi.gov.mx/InformacionFinanciera.htm>. La página de la Comisión Nacional Bancaria y de Valores en donde se puede consultar la información financiera del Fondo de Operación y Financiamiento Bancario a la Vivienda es <http://www.cnbv.gov.mx>




Lic. Jesús Alberto Cano Vélez  
Delegado Fiduciario General



Lic. Mario Novelo Gómez  
Director General Adjunto de Finanzas de  
Sociedad Hipotecaria Federal, S.N.C.  
Fiduciario del FOVI



C.P. Gerardo Martínez Ham  
Director de Auditoría Interna de  
Sociedad Hipotecaria Federal, S.N.C.  
Fiduciario del FOVI



Lic. Edith Álvarez Mercado  
Directora de Contabilidad de  
Sociedad Hipotecaria Federal, S.N.C.  
Fiduciario del FOVI